

CPX Behälter 3900L rechteckig



Der Tank ist mit einer Dichte von 1,5 erhältlich. Der Behälter hat standardmäßig eine 400-mm-Einstiegsöffnung mit O-Ring und feuerverzinktem Klemmring. Der Behälter kann nach Wunsch mit Anschlüssen versehen werden. Die Behälteroberseite ist belastbar, z. B. mit einer Dosierpumpe, und verfügt über eine versenkte Montagefläche für Rührwerke bei begrenzter Deckenhöhe. Plane Montageflächen für Anschlüsse an den Schmalseiten des Tanks, davon vier geschützt bzw. in die Tankwand versenkt. Zwei verschließbare 150-mm-Schraubdeckel an der Oberseite des Tanks für einfachere Reinigung.


Art.-Nr.: 24000



Benötigt
Doppeltür



Ungefähre Größe

Spezifikationen	
Material	PE
Form	Rechteckig
Untere Form	Plan
Leistung	Geschlossen
Art des Deckels	
Farbe	Natürlich
Volumen (L)	3900
Länge (mm)	2470
Breite (mm)	1100
Höhe (mm)	1980
Grundfläche (m ²)	2,72
Gewicht (kg)	218
Dichtegehalt (max kg / l)	1,5
Statistische Zollnummer	3925100000
GTIN	7090046761044
Recycling	 HDPE

Eigenschaften



Anpassbar



Recyclebar



Großer
Temperaturbereich



Chemikalienbeständig



Dichtigkeitsprüfung



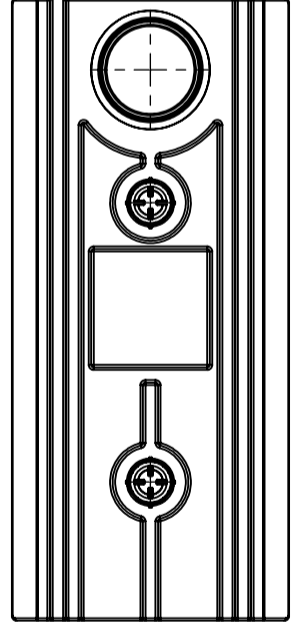
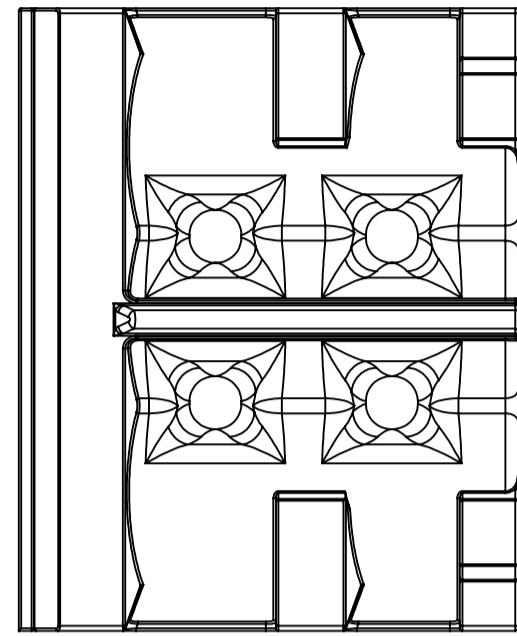
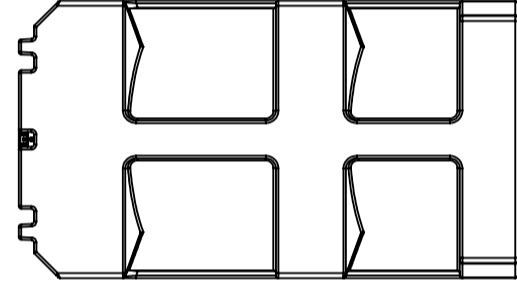
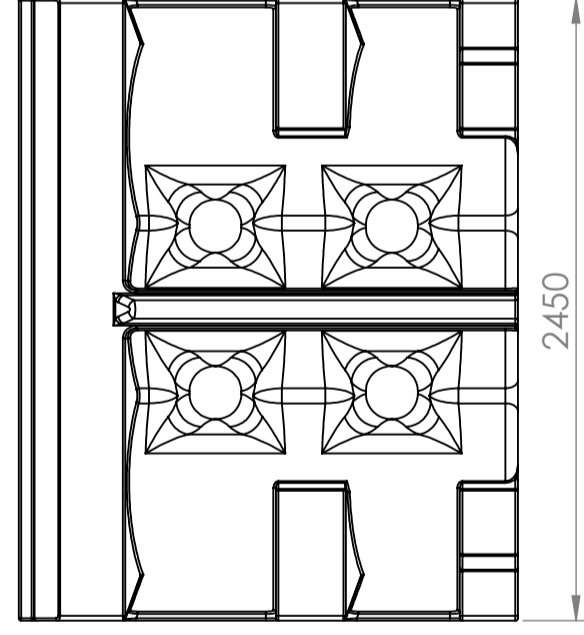
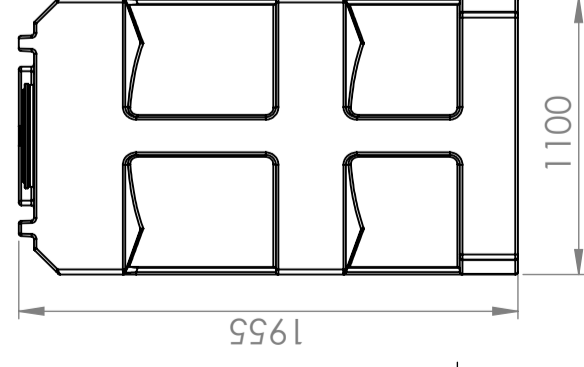
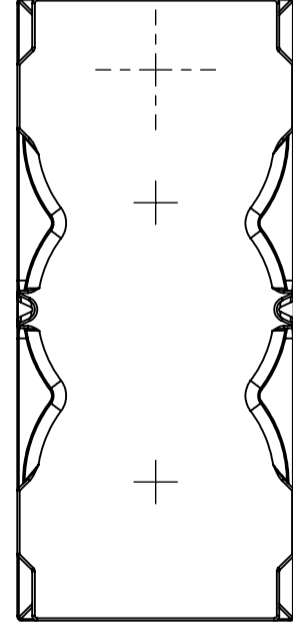
Logistiklösung



An Lebensmittel angepasst



Einfach zu reinigen



Generelle toleranser om ikke annet oppgitt på tegning	Tilatte avvik for måleområde. Gjelder ved +20° C		
General tolerances if not other stated on drawing	Permissible deviations for basic length size range. Valid +20° C		
	0-20	>20-75	>75-150
	±0,5mm	±1mm	±1,5mm
		±1,3%	±1%
		>300	±1%

Constructed by - date	Evaluated by	Approved by - date	General Tolerances	Material	Finish, Ra	View	Scale
GEP 07.05.2020			NS-ISO 2768-1	MDPE			1:30
Owner	Title/Description		CPX Beh 3900 liter rektangulær				
	Drawing number		24000				
	Revision		1287 - 312				
	Sheet size		A3				
	Sheet		1(2)				

