

CPX Lagertank 2200L schwarz



Der Tank hat eine 600-mm -Einstiegsöffnung, befestigt am Tank mit einem lackierten Rohrgestell. Auf der Oberseite des Tanks sowie an der unteren Mantelfläche befinden sich vier plane Montageflächen. Der Tank lässt sich bei Bedarf mit einer Schutzumwallung und passenden Anschlüssen ergänzen. Für 1,85 Eigengewicht.

Art.-Nr.: 12005



Benötigt
Doppeltür



Ungefähre Größe

Spezifikationen

Material	PE
Form	Zylindrisch
Untere Form	Plan
Leistung	Geschlossen
Art des Deckels	
Farbe	Schwarz
Volumen (L)	2200
Höhe (mm)	1854
Durchmesser (mm)	1340
Grundfläche (m ²)	1,85
Gewicht (kg)	75
Dichtegehalt (max kg / l)	1,85
Statistische Zollnummer	3925100000

Recycling



Eigenschaften



Anpassbar



Recyclebar



Großer
Temperaturbereich



Chemikalienbeständig



Dichtigkeitsprüfung



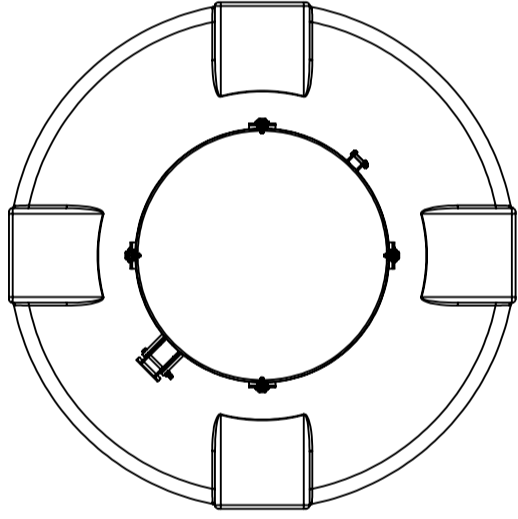

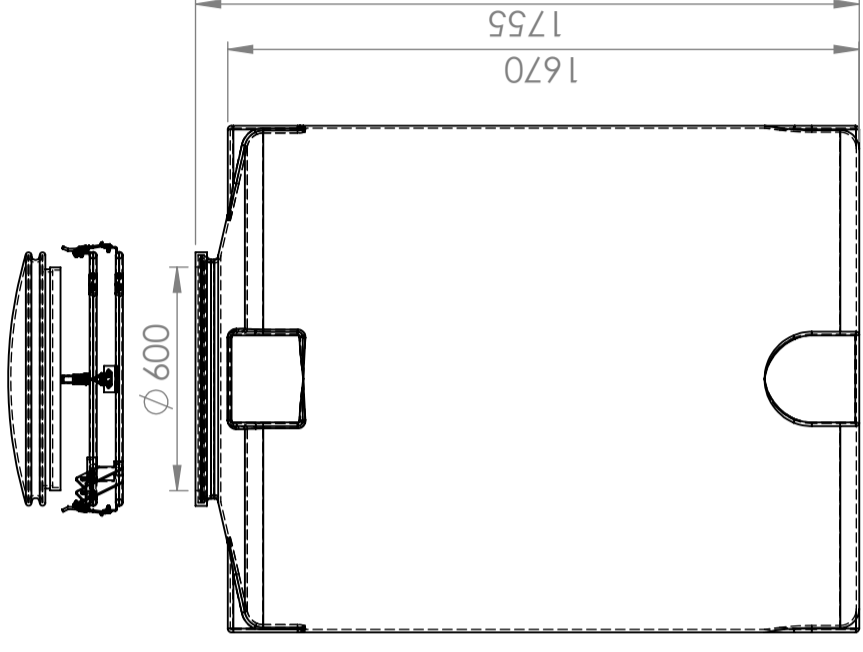
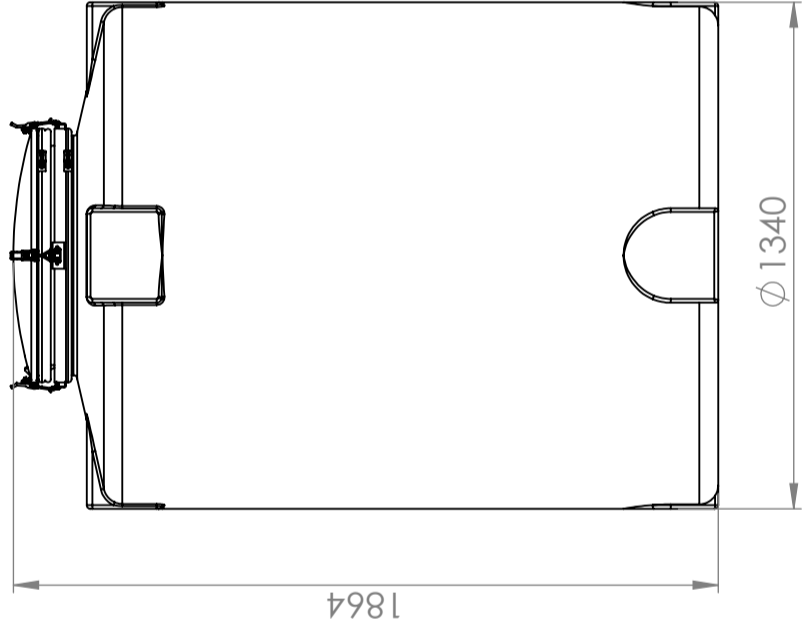
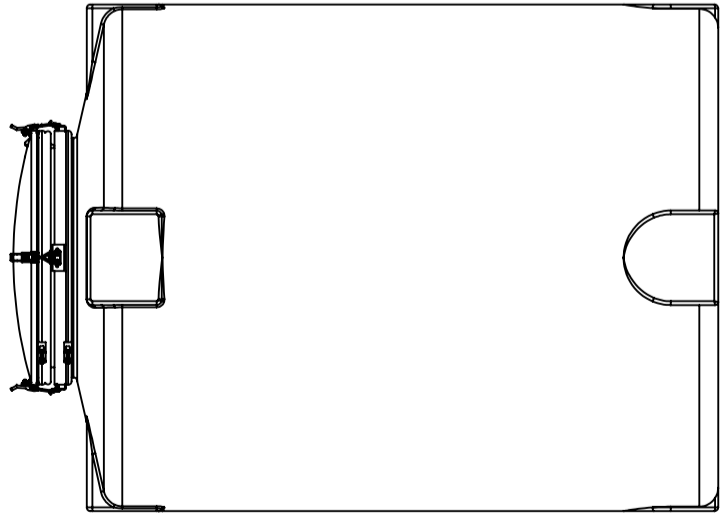
Logistiklösung



An Lebensmittel angepasst



Einfach zu reinigen



For tare weight 1.85 kg/dm³

* Manhole requires 800mm space to fully open compared to maximum height.

Generelle toleranser om ikke annet oppgitt på tegning				Tilatte avvik for måleområde. Gjelder ved +20° C			
General tolerances if not other stated on drawing				Permissible deviations for basic length size range. Valid +20° C			
0-20	>20-75	>75-150	>150-300	>300			
±0.5mm	±1mm	±1.5mm	±1.3%	±1%			

Constructed by - date
GEP 13.12.2023

Evaluated by

Approved by - date

Owner



Titel/Description
12005
Drawing number
1423 - 314

General Tolerances	Finish, Ra	View	Scale
NS-ISO 2768-1	PE	1:20	1:20
CPX Storage 2200L black			
Revision	Sheet size	Sheet	
1423 - 314	A3	1(2)	