




## CPX Lagertank 5000L schwarz

Der Tank hat eine 600-mm -Einstiegsöffnung, befestigt am Tank mit einem lackierten Rohrgestell. Auf der Oberseite des Tanks sowie an der unteren Mantelfläche befinden sich vier plane Montageflächen. Der Tank lässt sich bei Bedarf mit einer Schutzumwallung und passenden Anschlüssen ergänzen. Für 1,85 Eigengewicht.

Art.-Nr.: 15005



Ungefähre Größe

Spezifikationen	
Material	PE
Form	Zylindrisch
Untere Form	Plan
Leistung	Geschlossen
Art des Deckels	
Farbe	Schwarz
Volumen (L)	5000
Höhe (mm)	2335
Durchmesser (mm)	1800
Grundfläche (m <sup>2</sup> )	3,25
Gewicht (kg)	175
Dichtegehalt (max kg / l)	1,85
Statistische Zollnummer	3925100000
Recycling	 HDPE

## Eigenschaften



Anpassbar



Recyclebar



Großer  
Temperaturbereich



Chemikalienbeständig



Dichtigkeitsprüfung



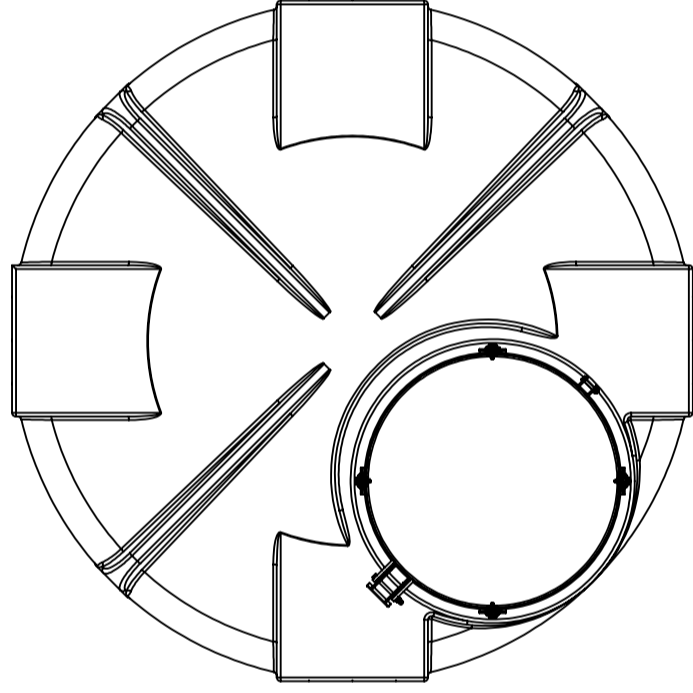
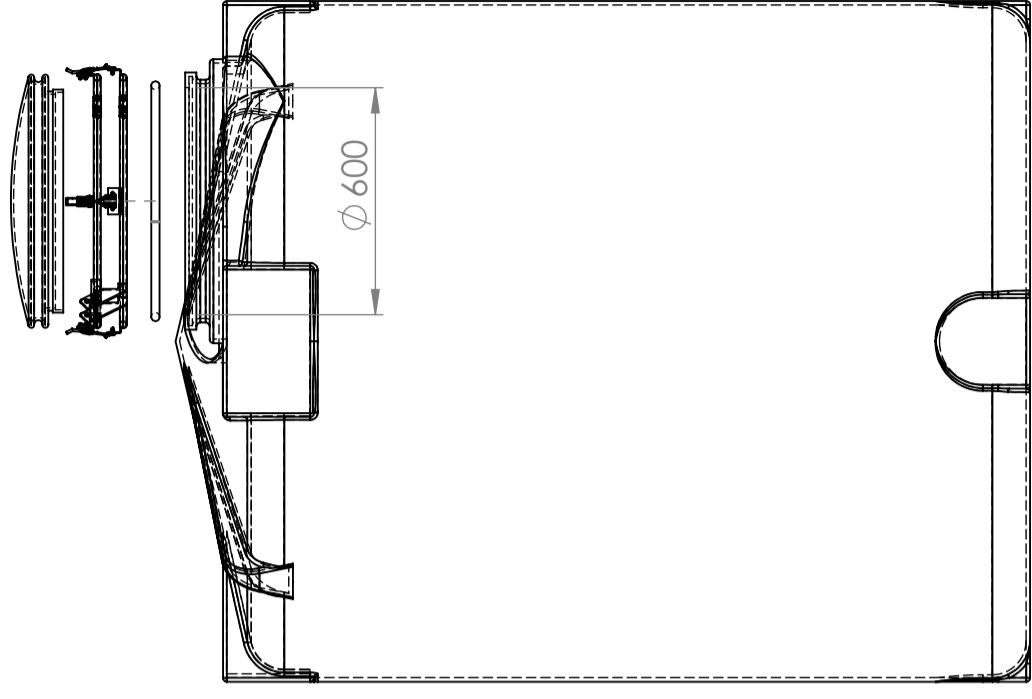
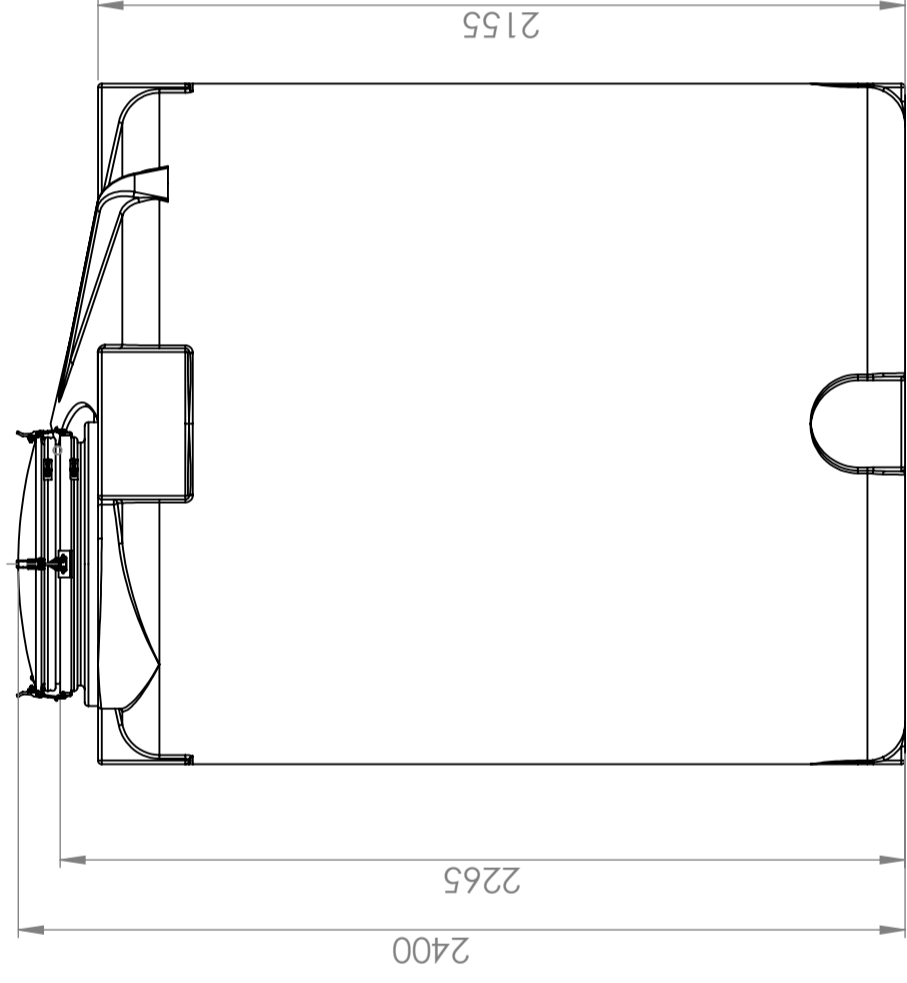
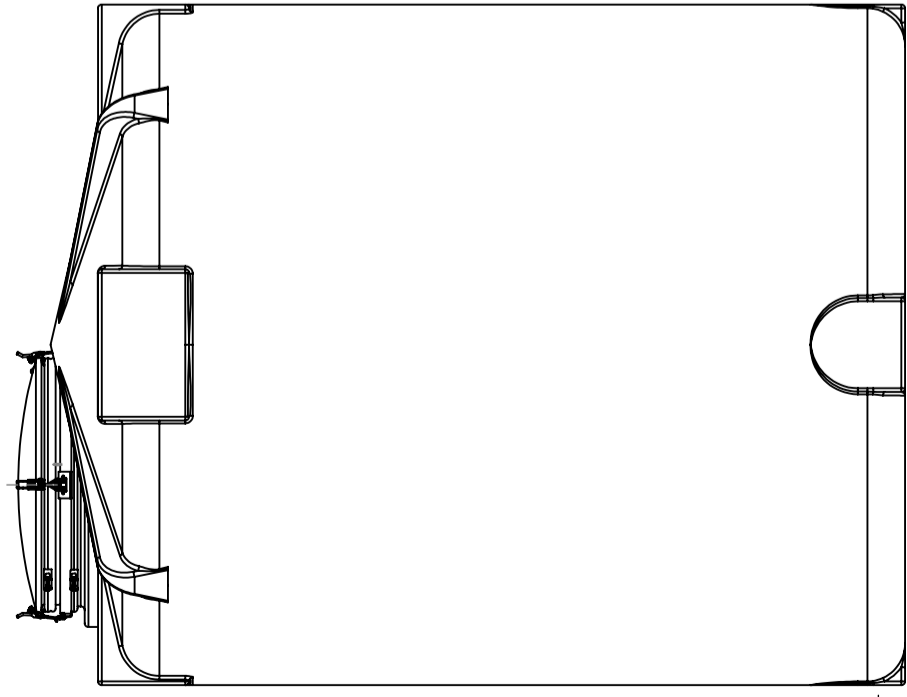
Logistiklösung



An Lebensmittel angepasst



Einfach zu reinigen



For tare weight 1.85 kg/dm<sup>3</sup>  
 \*Manhole requires additional 800mm of height to fully open

Generelle toleranser om ikke annet oppgitt på tegning		Tilatte avvik for måleområde. Gjelder ved +20°C	
General tolerances if not other stated on drawing		Permissible deviations for basic length size range. Valid +20°C	
0-20	>20-75	>75-150	>150-300
±0.5mm	±1mm	±1.5mm	±1.5%
			±1%



Title/Description  
**15005**

Drawing number  
**1435 - 314**

General Tolerances  
 NS-ISO 2768-1

Finish, Ra  
 PE

View

Scale  
 1:20

Owner  
 GE

Constructed by - date  
 GE 13.03.2024

Evaluated by

Approved by - date

Title/Description  
**15005**

Drawing number  
**1435 - 314**

General Tolerances  
 NS-ISO 2768-1

Finish, Ra  
 PE

View

Scale  
 1:20

Owner  
 GE

Constructed by - date  
 GE 13.03.2024

Evaluated by

Approved by - date

Title/Description  
**15005**

Drawing number  
**1435 - 314**

General Tolerances  
 NS-ISO 2768-1

Finish, Ra  
 PE

View

Scale  
 1:20

Owner  
 GE

Constructed by - date  
 GE 13.03.2024

Evaluated by

Approved by - date

Title/Description  
**15005**

Drawing number  
**1435 - 314**

General Tolerances  
 NS-ISO 2768-1

Finish, Ra  
 PE

View

Scale  
 1:20

Owner  
 GE

Constructed by - date  
 GE 13.03.2024

Evaluated by

Approved by - date