


## CPX Regenwassertank 6000L Niedrige Bauweise



CPX Geschlossener Tank 6000 L ist erdverlegbar, umweltfreundlich, zuverlässig und passt zu allen Systemen und Bodenverhältnissen. Inklusive Kindersicherung 600 mm, Außendurchmesser 800 mm. Tank und Deckel geprüft und zugelassen. Vervollständigen Sie den Tank mit einem festen Tankdom oder unserem kürzbaren Teleskopdom für variable Einbautiefe. Der Tank lässt sich problemlos mit Füllstandsmelder und Anschlüssen ergänzen. Sowohl der Tank als auch die Kindersicherung sind geprüft und zugelassen.

Art.-Nr.: 23060

Spezifikationen	
Material	PE
Form	Rechteckig
Untere Form	Plan
Art des Deckels	
Farbe	Schwarz
Volumen (L)	6000
Länge (mm)	3400
Breite (mm)	2600
Höhe (mm)	1175
Gewicht (kg)	328
Statistische Zollnummer	3925100000
GTIN	7090046760085
Recycling	

### Eigenschaften



Anpassbar



Recyclbar



Chemikalienbeständig



Dichtigkeitsprüfung



Logistiklösung



Einfach zu reinigen

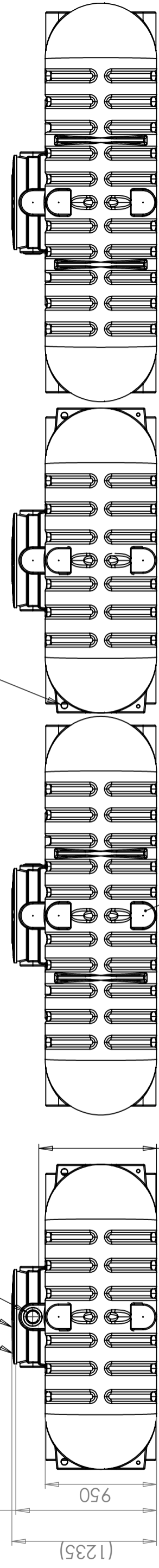
Utan lock,  
W/O lid=1200mm

För installation under jord krävs förhöjningshals  
For underground installation extension neck is required

Lock/Lid Ø600mm

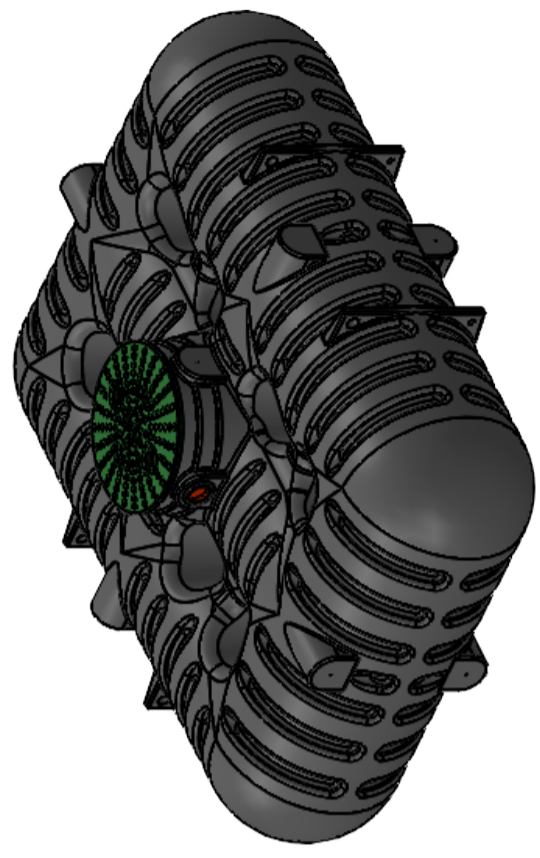
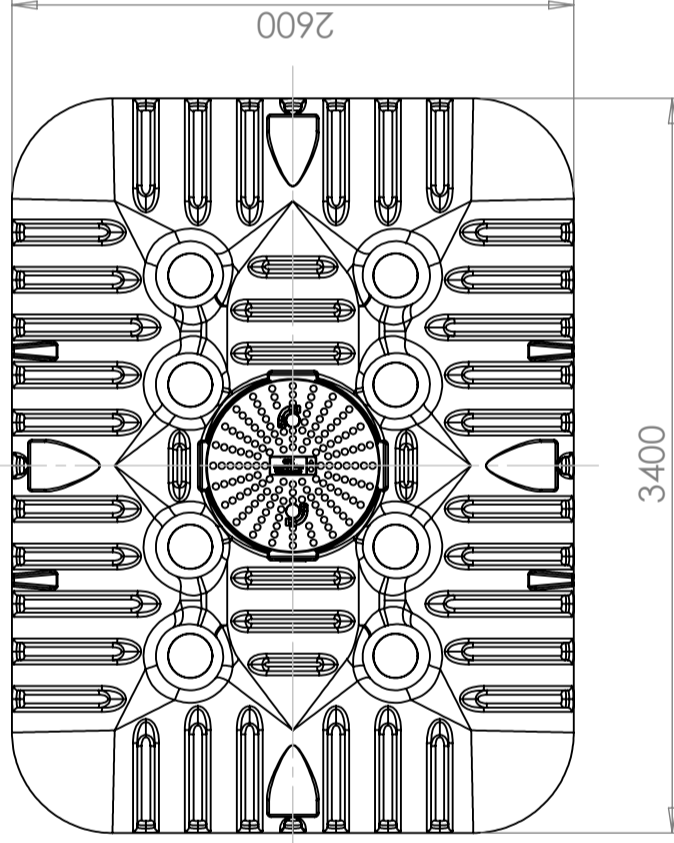
Gummimuff/Rubber Sealing DN110

lyftöglor för hantering och installation (8x)  
Lift Loops for handling and installation (8x)



Vattengång in  
Water Entrance =1004mm

Yta for extra anslutningar (11x)  
Surface for optional connections (11x)



This drawing and design is the property of CIPax.  
Copying and distribution of the drawing or any contents  
is prohibited without written permission from authorised  
personal at CIPax

Revision

REV.

Ändringsmeddelande

Datum

Godkänd

Konstruerad av  
JA

Granskad av  
MB

Godkänd av - datum  
JA 2017-06-19

Generell tolerans  
SS-ISO 2768-1

Generell  
Ytjämnhet, Ra

Vyplacering

Skala  
1:30

Ägare



Titel/Benämning

CPX Closed Tank 6000L

Ritningsnummer

23060 Assembly

Utgåva

A

Blad

1(1)